

Utilize os sacos de lixo de Komatsu (Também é possível utilizar os sacos da dieta do lixo.)
 Utilize sacos de lixo transparentes ou semi-transparentes de até 45 litros. Para mais detalhes, confira o Guia do Lixo.

LIXO QUE NÃO DEVE SER JOGADO NO LOCAL DE COLETA DE SEU BAIRRO OU LEVADO AO ECOLOGY PARK

Geladeira, freezer, máquina de lavar roupa, TV, ar-condicionado, secadoras de roupa.
 Veículo automotor de duas rodas de todas as cilindradas, computador (inclusive portáteis ou só a tela).
 Pneu, extintor, bateria de automóvel, botijão de gás, aquecedores a óleo (tipo sanfonado DeLonghi).
 Lata, vidro e garrafa PET não esvaziadas, vidro de agrotóxico.
 Tatame, restos de madeira e telha resultante de reformas. Galhos ou troncos com diâmetro superior a 10 cm por 50 cm de comprimento.
 Lixo hospitalar como seringas, agulhas etc.

LIXO QUE NÃO DEVE SER JOGADO NO LOCAL DE COLETA DE SEU BAIRRO

Os 83 artigos definidos como lixo de grande porte (cf. folha anexa), objetos cujo diâmetro ou lado de maior comprimento seja maior que 3 m. Objetos com mais de 50 kg, lixo resultante de mudanças, lixo em grande volume, teclado musical, Piano.
 Lixo de estabelecimentos comerciais.

Postos de recolhimento e informações sobre coleta:

- Geladeira, freezer, máquina de lavar roupa, TV, ar-condicionado e secadoras de roupa → Lojas do ramo.
- Computadores → Respectivos fabricantes.
- Veículos de duas rodas → Concessionárias.
- Pneus e bateria → Solicite a retirada às lojas de autopeças.
- Corte troncos e galhos em tamanho menor do que 50 cm de comprimento e 10 cm de diâmetro.
- Solicite ao seu hospital de rotina ou em farmácias sobre coleta de lixo de resíduos médicos.

● Dirija-se ao Ecology Park.
 ● Os 83 artigos definidos como lixo de grande porte devem ser levados ao Ecology Park ou o proprietário deve solicitar coleta individual.

O lixo de estabelecimentos comerciais deve ser levado ao Ecology Park ou recolhidos por uma empresa privada de coleta. Sobre lixo de estabelecimentos comerciais, informe-se na Divisão de Ecologia da Prefeitura.

Para mais informações, consulte a página da Prefeitura de Komatsu, o aplicativo para celular ou os vídeos no nosso canal.







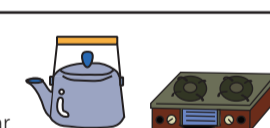












página inicial aplicativo(iphone) aplicativo(Android) vídeos

Jogue o lixo até às **8:30 da manhã nos dias e locais estabelecidos.**
 Consulte os locais de depósito com a associação de moradores de seu bairro ou na Prefeitura.

* É proibido jogar lixo fora de seu bairro.
 * Caminhões diferentes recolhem cada tipo de lixo. Colabore com a separação.
 * Não deposite o lixo após o horário de coleta.

NÃO HAVERÁ COLETA NOS SEGUINTE DIAS
 LIXO COMUM 1 a 3 de janeiro
 LIXO PLÁSTICO 1 a 3 de janeiro
 Em janeiro **NÃO** há coleta de GARRAFAS e LIXO TÓXICO

TIPO DE LIXO COLETADO		OBSERVAÇÕES				
LIXO QUEIMÁVEL (LIXO COMUM) LIXO ORGÂNICO PAPÉIS NÃO-RECICLÁVEIS ROUPA E TECIDOS ARTIGOS DE PLÁSTICO Produtos de plástico (PVC, vinil) BORRACHA COURO RESTOS E OBJETOS DE MADEIRA	Restos de alimento, restos de óleo de cozinha, cinzas de cigarro, bolsa/compressa térmica de gel, agente dessecante (sílica gel, etc), pauzinhos descartáveis, fogos de artifício, saco de aspirador de pó, fralda descartável, lenço de papel, copo descartável, foto, caixa de sabão em pó, lenço de maquiagem descartável, papel térmico(recibos), caixa de bebida alcóolica, isopor, roupa, sapato, cortina (corte-a em pedaços), CD, fitas de vídeo, escova de dentes, capa de chuva, luva de plástico, grama, folhas, restos de madeira, restos de poda.	● Escorra a água do lixo de cozinha. ● Pequenos papéis de anotações e embalagens (caixa) de doces cujos tamanhos sejam maiores que o de um cartão de visitas (meishi) devem ser reciclados. Coloque-os no meio de revistas ou panfletos antes de jogar. ● Limite de até 2 sacos de roupa no lugar de coleta. ● Para as roupas, há um posto de coleta em cada estação de reciclagem de papel (veja no quadro azul abaixo à direita desta página). ● Absorva os restos de óleo comestível em papel ou tecido velhos. Coopere com a produção de combustível reciclado, depositando os restos de óleo de cozinha nos postos credenciados.	● Retire os dejetos das fraldas descartáveis. Segundo domingo do mês: Minami Shisho (Minowa-machi, ha 84-2). Coletas entre 10 e 12h Terceiro domingo do mês: Recycle Plaza (Mukaimotōri-machi he 88). Coletas entre 10 e 12h Seg a sáb, das 8:30 às 16:30: Furugami Recycle Station (Ashida-machi 2-7-1) ※ Confira os postos de recolhimento de seu bairro.			
		Restos de poda de árvore, galhos, bambus, objetos de madeira ou de bambu e talos firmes de vegetais podem ser descartados fora do saco, desde que possuam no máximo 10 cm de diâmetro por 50 cm de comprimento e sejam amarrados em maços. Permitido descartar no máximo 2 sacos ou 2 maços por coleta.	Nos locais de coleta, separe os sacos que contêm lixo comum dos sacos que contêm lixo plástico.	 <p>10 cm de diâmetro por 50 cm de comprimento</p>		
 EMBALAGENS PLÁSTICAS	Embalagem plástica de alimentos (de biscoitos, ovos, morango etc), detergente e xampu; embalagem de macarrão instantâneo, bandeja de isopor, embalagem de frutas, tampa e rótulo de garrafa PET, tampas plásticas.	● Separe o lixo baseado no símbolo  . ● Retire sempre a tampa das embalagens. ● Separe nesta categoria somente embalagens limpas, lavadas com água. ● Seque as embalagens. ● Bandejas de isopor devem ser recolhidas nas lojas credenciadas. ● Embalagens plásticas difíceis de limpar (ketchup, pasta de dente, etc.), poliestireno expandido e plásticos sem marca de reciclagem devem ser descartados no lixo queimável.				
PAPÉIS	Jornal	Caixa de papelão	Embalagem de leite	Revistas, panfletos, livros, envelopes, embalagens de papel	Separe e amarre cada tipo de papel e deixe-os nos locais de coleta. ● Retire os panfletos dos jornais. ● As embalagens de leite devem ser lavadas com água, cortadas, abertas e secas. Amarre e deposite-as no local de coleta. ● Papéis de tamanho maior que um Cartão de visita, jogue fora junto com os papéis para reciclagem.	
	Latas de bebidas, latas de óleo, latas de alimentos (latinhas de biscoitos ou vasilhas de alumínio), latas de spray (abrir um furo na lata).	● O tamanho máximo das latas deve ser a do leite em pó de 2 litros. (latas maiores devem ser jogadas como METAL). ● Esvazie e lave as latas de alimentos com água. ● Esvazie todo o conteúdo das lata de spray. Em local ventilado, abra um furo visível antes de jogar.				
METAIS	Painel, chaleira, frigideira, grelha, torradeira, forno, painel de arroz a gás, termoventilador, aquecedor a querosene (do tipo comum, que requer abastecimento), fogão de mesa, antena, bastões de esqui, taco de golfe, faca, enxada, facão.	● Para evitar incêndios, retire pilhas e combustíveis. ● Tampas de vidro são "LIXO A SER ATERRADO". ● Nesta categoria estão incluídos metais fundidos ou trabalhados. ● Ao jogar facas ou objetos cortantes, embrulhe a lâmina com jornal antes de jogar. ● Objetos cujas partes são quase todas feitas de metal e cujo tamanho seja menor que 150 cm, podem ser jogados como metais, ainda que estejam na lista oficial de "Lixo de Grande Porte".				
	Relógio, aspirador de pó, ventilador, antena BS, impressora, processador de texto, máquina de costura portátil, luminária (retire a lâmpada), painel de arroz, guarda-chuva, assentos de carro para crianças, bolsas com partes de metal, carrinho de bebê, cinto, tampa de bebida feita de metal.	● Nos locais de coleta, separe o "Lixo de Metais" do "Lixo a ser Triturado" ● Objetos de material misto são aqueles feitos de materiais diferentes (metal e outro tipo de material). ● Retire as lâmpadas das luminárias. ● Retire as pilhas e baterias dos aparelhos. ● Se a panela interna da panela elétrica de arroz for de metal, jogue ambas as partes em separado: a panela interna deve ser jogada como METAL e a panela externa como LIXO A SER TRITURADO. ● Eletrodomésticos recarregáveis (baterias não removíveis) são LIXO TÓXICO.				
GARRAFAS DE VIDRO	Transparente	Marrom	Preta	Outras cores	Separe as garrafas de alimentos, bebidas e medicamentos segundo suas cores. ● Retire a tampa e lave o vidro com água. ● Garrafas de vinho de vidro colorido devem ser depositados como garrafas de outras cores. ● Frascos de maquiagem, são "LIXO A SER ATERRADO". ● Garrafas de cerveja devem ser recolhidas nos postos de venda sempre que possível.	
	Tubos e Lâmpadas fluorescentes	Lâmpadas e Mini-lâmpadas	Isqueiros e Artigos de produção de fogo	Pilhas, Termômetro (de mercúrio), Artigos que contenham mercúrio	● O LIXO TÓXICO DEVE SER SEPARADO E DEPOSITADO NO LOCAL DE COLETA CONFORME CATEGORIAS À ESQUERDA. ● Coloque as lâmpadas fluorescentes numa caixa própria, para evitar intoxicação ou quebra durante a coleta. ● Baterias NiCAD e Baterias Botão (Lítio) devem ser depositadas nas caixas de reciclagem das lojas. Antes de descartar pilha botão (bateria derelógio) em ponto de coleta, embrulhe bem com fita adesiva, etc.	
 GARRAFAS PET	Garrafas de bebida, sakê e shoyu.	● Utilize sacos transparentes ou semi-transparentes. ● Separe o lixo baseado no símbolo  . ● Não corte as garrafas. ● Retire tampa e rótulo, separando-os como lixo de embalagens plásticas. Lave a garrafa com água. ● Garrafas utilizadas para artesanato devem ser depositadas como lixo a ser incinerado.				
LIXO A SER ATERRADO	Vidro, prego, agulha, barbeador manual (tipo gillette), pote de maquiagem, copo, tigela, vaso de planta, espelho.	● Pregos e agulhas devem ser agrupados, dentro de embalagem resistente. ● Cacos de vidro devem ser embrulhados com papel resistente. Identifique-os com a palavra ケケン ou KIKEN (perigo).	