

# 家庭垃圾的分类及处理方法

<p>不能扔在町内 收集所及不能带进 小松生态园的垃圾</p>	<p>特定家用机器（冷冻库、冰箱、洗衣机、衣类干燥器、电视机、空调） 电脑（含笔记本电脑以及单个显示器）、自动二轮车（含电动车）、轮胎 灭火器、蓄电池、煤气罐、直径超过 10cm、长度超过 50cm 的木棍或树枝 油取暖器、没有倒干净的容器（金属罐、玻璃瓶、塑料瓶）、农药瓶 建筑物改建时的榻榻米、木屑、瓦片等 注射器，带针的软管等关于医疗的废弃物。</p>	<ul style="list-style-type: none"> <li>●特定家用机器的处理请咨询销售店。</li> <li>●电脑的处理请咨询生产厂家。</li> <li>●自动二轮车（含电动车）的处理请咨询销售店。</li> <li>●轮胎、灭火器请委托销售店取回。</li> <li>●树枝长短请控制在直径 10cm、长 50cm 以内。</li> <li>●医疗废弃物的回收请依赖回收药店和经常就诊的医院。</li> </ul>
<p>不能扔在町内 收集所的垃圾</p>	<p>83 类指定大型垃圾、最大边或直径超过 3m 的物品、重量超过 50kg 的物品、搬迁时的垃圾、临时性大量垃圾、电子琴、钢琴</p>	<ul style="list-style-type: none"> <li>●请带到小松生态园。</li> <li>●请将指定的大型垃圾进行个别收集加以利用或将其运送到小松生态园。</li> </ul> <p>企业系一般废弃物或自己带到小松生态园、或使用各事业所指定的垃圾袋，委托收集业者收集。 关于企业的垃圾请咨询生态保护推进科。</p>

有关垃圾分类的详细信息，请访问小松市网站。另外也可以使用应用程序和视频。



网站



应用程序  
(iPhone)



应用程序  
(Android)



视频

**垃圾要在指定的时间扔到指定的地点**  
请在早上 **8 点 30 分** 前把垃圾扔到指定地点。  
(请向町内会询问各自的垃圾收集所。)

※不能把垃圾扔到其他町内。  
※请不要在超过规定的时间后再扔出垃圾。  
※一般垃圾的收集休息日为 1 月 1 日 - 3 日  
※容器包装塑料的收集休息日为 1 月 1 日 - 3 日

你所在町的收集日

请使用小松市指定的垃圾袋。  
(也可以使用指定的垃圾节约袋)

每周

一


四

可使用最大至 5L 的透明或半透明袋子 (非指定袋亦可)

## 收集垃圾的种类

<p><b>可燃垃圾</b> (一般垃圾)</p>	<p>厨房垃圾 无法再生的纸屑 衣服、布制品 塑料制品 塑料袋 橡胶、皮革制品 木屑、木制品</p>	<p>剩菜、剩饭、茶叶渣、贝壳、废食用油 保冷剂、干燥材料、烟头、方便筷、烟火、吸尘器的垃圾、纸尿裤、废纸、纸杯、照片、衣粉盒、油纸、热敏纸 (收据)、装酒的纸盒包装、泡沫塑料、衣服、鞋、窗帘 (请一半切。)、CD、录像带、牙刷、雨披、橡胶手套、草、树叶、木屑、修剪树木的垃圾</p>
-------------------------------	--	--


## 容器包装塑料



每周

四

点心袋、食品袋、厨房洗涤剂和洗发水容器  
装草莓或鸡蛋的盒子、碗面的容器 (塑料)  
托盘、包水果的缓冲材料、塑料盖子  
塑料盖子、标签、包水果的网兜




处理垃圾的机器最终将弄破垃圾袋，因此不要重复用垃圾袋套垃圾！

## 扔垃圾时的注意事项

- 厨房垃圾请把水滤干。
- 请除去纸尿裤上的污物后再扔。
- 便签纸、点心的纸箱等超过名片大小的可以回收，请夹到杂志、广告单里扔到废纸回收处。
- 废弃的食用油请倒在纸屑或旧布里，让其充分吸收。
- 将带状物品切割成 1m 内大小。
- 服装类垃圾可在各个店铺 (参照右下蓝框) 的废纸回收站进行回收。敬请使用。
- 每次丢至收集处的衣服类垃圾限 2 袋。

仅限于长为 50cm，枝干直径在 10cm 以内并且仔细捆扎好的，修剪下来的树枝·木制品，竹子，竹子制品，蔬菜的硬梗  
树叶放入袋中扔出。每次可以在收集所处扔出 2 袋 (仔细捆扎好的 2 束)。




- 请将农作物 (茎、叶、藤) 返回到田里去。
- 请除掉草上的泥土。

请协助家庭用废弃食用油的回收 (精炼成可循环利用燃料)。


- 第 2 个星期日 南支所 (蕨轮町 84 番地 2)
- 第 3 个星期日 回收广场 (向本折町 88 番地)

都是从上午 10 点到正午回收家庭用废弃食用油。  
• 废纸再生利用站 (芦田町二丁目 7 番地 1)  
随时提供回收服务。[星期一~星期六 8:30 ~ 16:30]  
※町内都有各自的回收处，请确认。

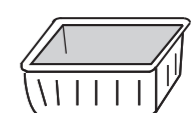



直径 10cm、长 50cm 以内

在垃圾收集所，请把一般垃圾和容器包装塑料分开来放置。

- 请用  记号来区分。
- 请一定要把容器的盖子取下。
- 请把容器清洗干净。
- 请把水滤干后再扔。

- 白色托盘请送到回收店。
- 污渍不易清除的管状容器 (番茄酱、蛋黄酱、牙膏、染发剂) 及食品保鲜膜都为可燃垃圾 (一般垃圾)。

# 可使用最大至 45L 的透明或半透明袋子 (非指定袋亦可。)

星期

**五**

垃圾收集日请参照下栏。垃圾按照种类进行区分。  
垃圾种类不同，收集处有可能不同

废 纸	报纸	纸箱	牛奶盒	杂志、广告单 书、包装纸 信封、厚纸板	<p>请用绳子把报纸捆上。按种类区分放置在垃圾收集所。</p> <ul style="list-style-type: none"> <li>● 请将报纸中的传单拿掉。</li> <li>● 请把报纸用绳子捆好。不要装入袋子内。</li> <li>● 牛奶盒需用水清洗干净，然后打开用绳子绑好。</li> <li>● 比名片大的纸作为废纸再利用起来吧。</li> </ul>		
	空 罐 子	饮料罐、食品罐、油罐 (薄的饼干筒, 烧乌冬面的铝碗等) 喷雾器罐 (请打洞后再扔)			<p>处理垃圾的机器最终将弄破垃圾袋, 因此不要重复用垃圾袋套垃圾!</p>	<ul style="list-style-type: none"> <li>● 空罐子限于大小不超过 2 立升的奶粉管大小的罐型物品。超过 2 立升的物品请作为金属物品扔出。</li> <li>● 将罐子倒干净, 洗干净。</li> <li>● 请将喷剂罐和桌上用迷你煤气罐内的气体用完后, 在没有火且通风好的地方开个洞。</li> </ul>	  <p>罐头的盖子也属于空罐类。</p> <p>因为有可能给收集车造成火灾事故</p>
金属器具	锅、水壶、平底锅、电热板、电烤箱 暖风机、石油暖炉、煤气炉台 电视天线、高尔夫俱乐部、菜刀、镰刀 锄头				<ul style="list-style-type: none"> <li>● 请把产品内的电池和灯油取出来。</li> <li>● 具有烧制功能的金属物品、铸造物品也属于金属垃圾。</li> <li>● 即使属于指定大型垃圾的物品, 大部分构造属于金属、最大边或直径在 150cm 以下的也属于金属垃圾。</li> <li>● 玻璃制品的盖子属于掩埋垃圾。</li> <li>● 菜刀等尖锐物用报纸等将刀刃包好扔出。</li> </ul>		
破碎垃圾	电器产品	钟、吸尘器、电风扇、BS 天线、打印机 文字处理机、便携式缝纫机、灯具、电饭煲			<p>在垃圾收集所, 请把金属器具和破碎垃圾分开来放置。</p> <ul style="list-style-type: none"> <li>● 金属与其他材料一起制成的物品被称为合成制品。</li> <li>● 请将灯具中的荧光灯管拆下来后再扔。</li> <li>● 电饭煲的内胆属于金属物品的话, 请取出然后作为金属类垃圾扔出。</li> <li>● 请务必把制品中的电池取出来。(内有电池无法拆除的) 充电式小型家电为有害垃圾</li> </ul>		
	合成制品	伞、儿童安全座椅、具有金属成分的包 婴儿车、皮带、金属瓶盖					
空 瓶 子	透明无色的瓶子。	茶色的瓶子。	黑色的瓶子。	其他颜色的瓶子。	<p>食物、饮料、药物的瓶类垃圾, 请按颜色区别开扔出。</p> <ul style="list-style-type: none"> <li>● 请用水清洗过后, 并将盖子去下来。</li> <li>● 带颜色的红酒瓶子全部作为其他颜色的瓶子处理。</li> <li>● 化妆品的瓶子请在埋立垃圾的时候丢掉。</li> <li>● 啤酒瓶 (大中小) 及一升的瓶子请尽可能送到回收店。</li> </ul>		
有害垃圾	荧光灯管	<ul style="list-style-type: none"> <li>● 电灯泡</li> <li>● 小电灯泡</li> </ul>	<ul style="list-style-type: none"> <li>● 打火机</li> <li>● 灯火用具</li> </ul>	电池、体温计等 (含水银的家庭用品)	<p>在收集所请勿将垃圾装入同一垃圾袋中, 请按照左边的垃圾分类进行区分扔出。</p> <ul style="list-style-type: none"> <li>● 收集时, 荧光灯管有可能会断裂, 所以请装在盒子里后再扔。</li> <li>● 纽扣电池、特殊电池请放到店家的回收箱里。将纽扣电池丢弃到收集点时, 请用胶带等包好后再丢弃。</li> </ul>		
塑料瓶	饮料、酒及酱油的塑料瓶				<p>处理垃圾的机器最终将弄破垃圾袋, 因此不要重复用垃圾袋套垃圾!</p>	<ul style="list-style-type: none"> <li>● 请以 ♻️ 为标志进行区分。</li> <li>● 请用水冲洗过后将盖子和标签取下</li> <li>● 塑料瓶不要剪开, 扔时请装在袋子里。</li> <li>● 加工后的塑料瓶是一般垃圾。</li> <li>● 饮料瓶的盖子与标签属于容器包装塑料类垃圾。</li> </ul>	
掩埋垃圾	玻璃、 <u>钉子</u> 、 <u>针</u> 、剃须刀、 <u>化妆品瓶子</u> 杯子、碗、花盆、镜子				<ul style="list-style-type: none"> <li>● 请不要将钉子、针散乱在各处。</li> <li>● 请用纸把碎玻璃包好, 写上“危险”后装入结实的袋子里再扔。</li> </ul>		

小松市役所 小松 喂喂中心 (TEL0761-20-0404)

小松生态园 (TEL0761-41-1600), 生态保护推进科 (TEL0761-24-8069)

