

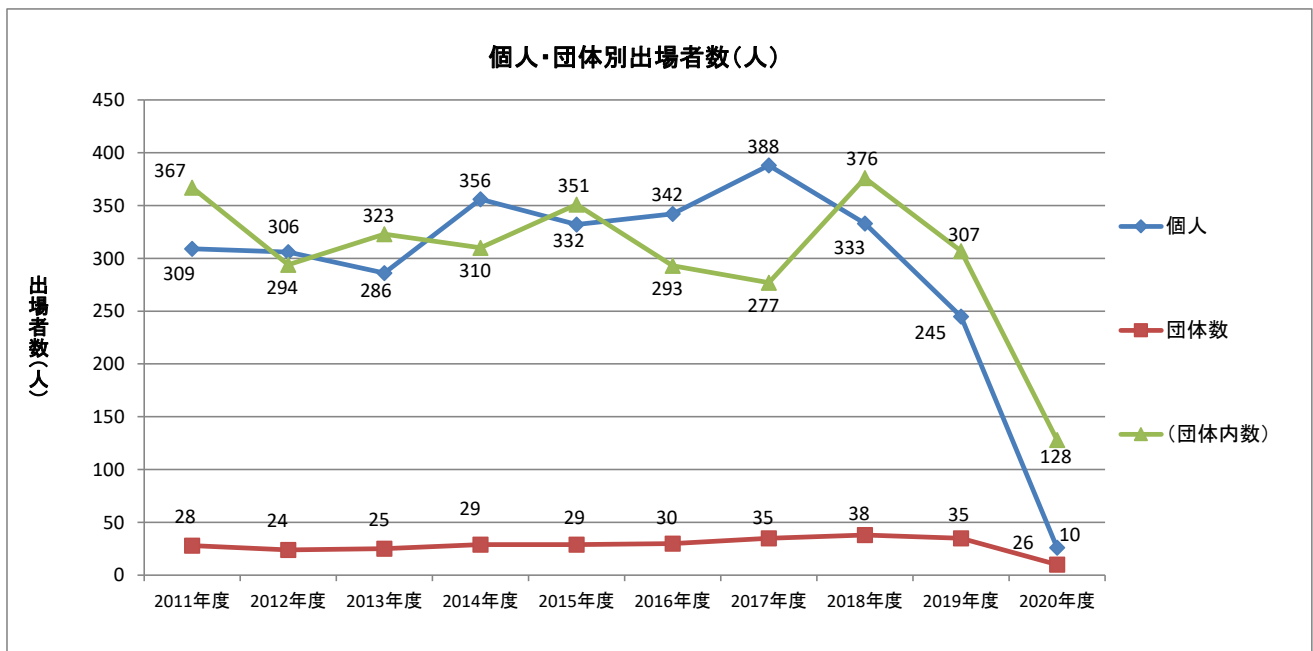
## チャレンジスポーツ2020(実績)

	2010年度	2011年度	2012年度	2013年度	2014年度	2015年度	2016年度	2017年度	2018年度	2019年度	2020年度
国際大会出場者数	5	13	4	6	8	7	6	10	13	20	0
全国大会出場者数	582	663	596	603	658	676	629	655	696	532	154
合計	587	676	600	609	666	683	635	665	709	552	154

【内数】	2010年度	2011年度	2012年度	2013年度	2014年度	2015年度	2016年度	2017年度	2018年度	2019年度	2020年度
小学生	42	65	67	73	52	107	72	58	60	55	2
中学生	107	127	89	91	139	108	128	95	98	80	46
高校生	195	204	225	191	257	268	268	295	310	217	76
一般	243	280	219	254	218	200	167	217	241	200	30
合計	587	676	600	609	666	683	635	665	709	552	154

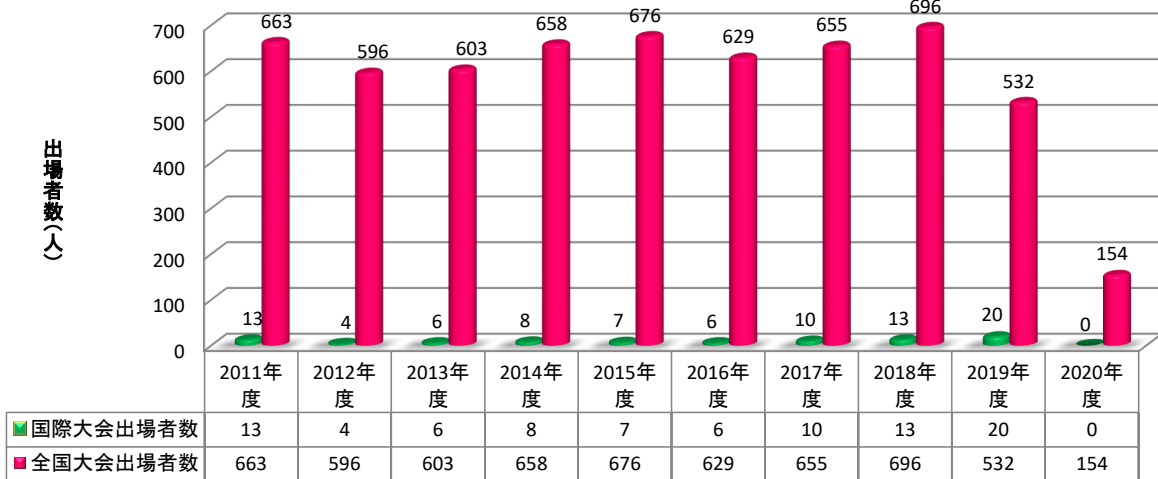
【大会別】	2010年度	2011年度	2012年度	2013年度	2014年度	2015年度	2016年度	2017年度	2018年度	2019年度	2020年度
全中	18	17	28	14	40	29	51	25	23	21	0
インターハイ出場者数	147	162	176	149	159	163	155	176	159	135	1
国体出場者数	75	80	63	75	88	90	75	80	94	85	0
その他	347	417	333	371	379	401	354	384	433	311	153
合計	587	676	600	609	666	683	635	665	709	552	154

	2010年度	2011年度	2012年度	2013年度	2014年度	2015年度	2016年度	2017年度	2018年度	2019年度	2020年度
個人	279	309	306	286	356	332	342	388	333	245	26
団体数	26	28	24	25	29	29	30	35	38	35	10
(団体内数)	308	367	294	323	310	351	293	277	376	307	128
合計	587	676	600	609	666	683	635	665	709	552	154

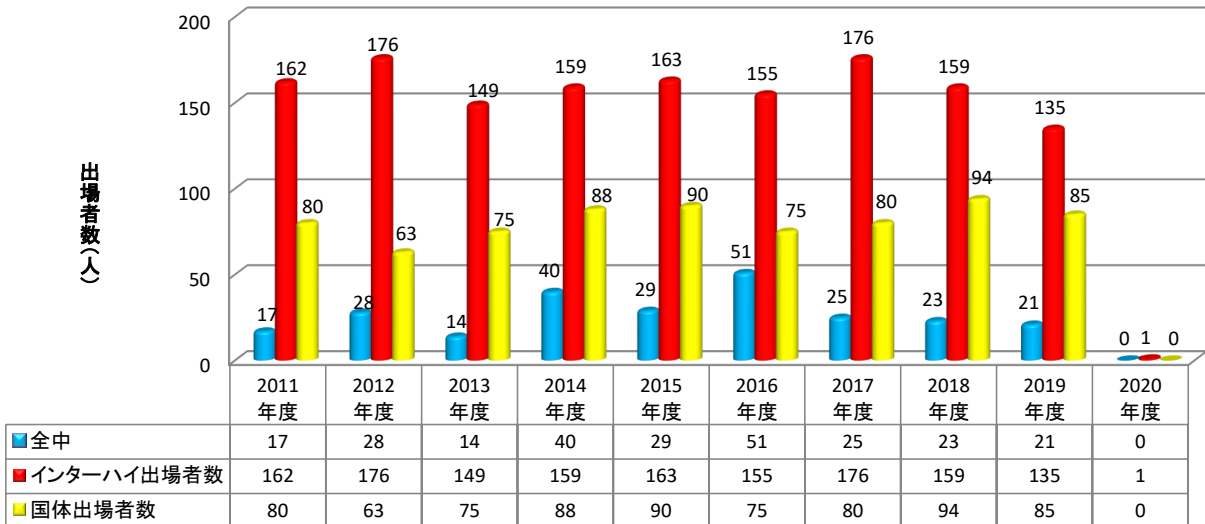


# チャレンジスポーツ2020(実績)

## 国際大会・全国大会出場者数(人)



## 全中・インターハイ・国体出場者数(人)



## 対象別出場者数(人)

